



MÓDULO EVENTO

Manual do Usuário (Filiado)

Versão 2.0 - Setembro/2020

Sumário

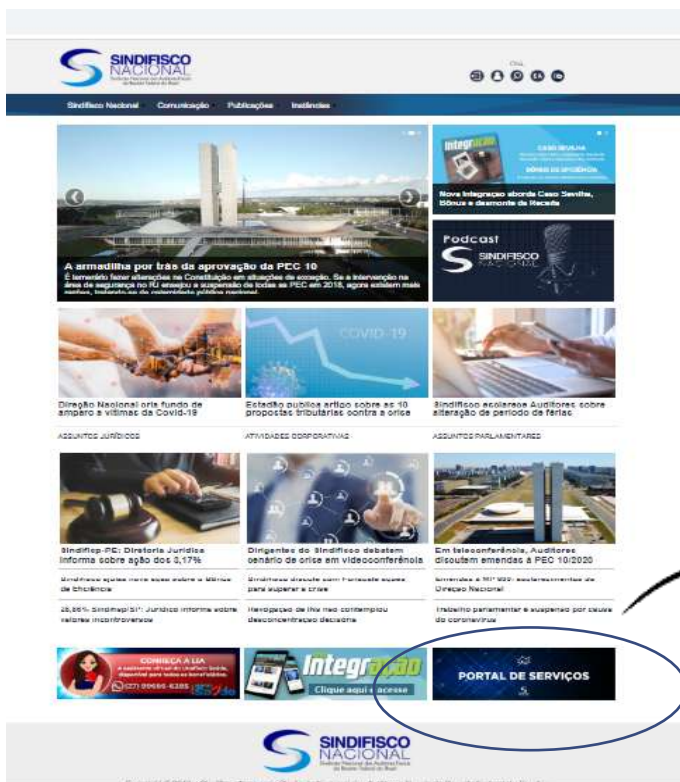
1. Acesso3
1.1 Portal de Serviços.....	.3
1.2 Login.....	.4
1.3 Módulo Evento5
2. Participação no Evento6
2.1 Ação Participar6
2.2 Confirmação.....	.7
2.3 Sala Virtual8
2.4 Chat8
3. Votação9
3.1 Indicadores.....	.9
3.2 Opções de voto10
3.3 Confirmação de voto11
4. Encerramento12
4.1 Sair da sala virtual12
4.2 Confirmação13

1. Acesso

1.1 Portal de Serviços.

O acesso ao módulo eventos é pelo **PORTAL DE SERVIÇOS**. Para entrar no portal, basta acessar o endereço eletrônico do Sindicato: <https://www.sindifisconacional.org.br/>.

No final da página do Sindifisco Nacional, clicar no banner de acesso rápido “Portal de Serviços”.



Ou direto pelo endereço eletrônico:
<https://portaldeservicos.sindifisconacional.org.br/>

1. Acesso

1.2 Login.

Insira seu login e senha de acesso e clique o botão **Entrar**.



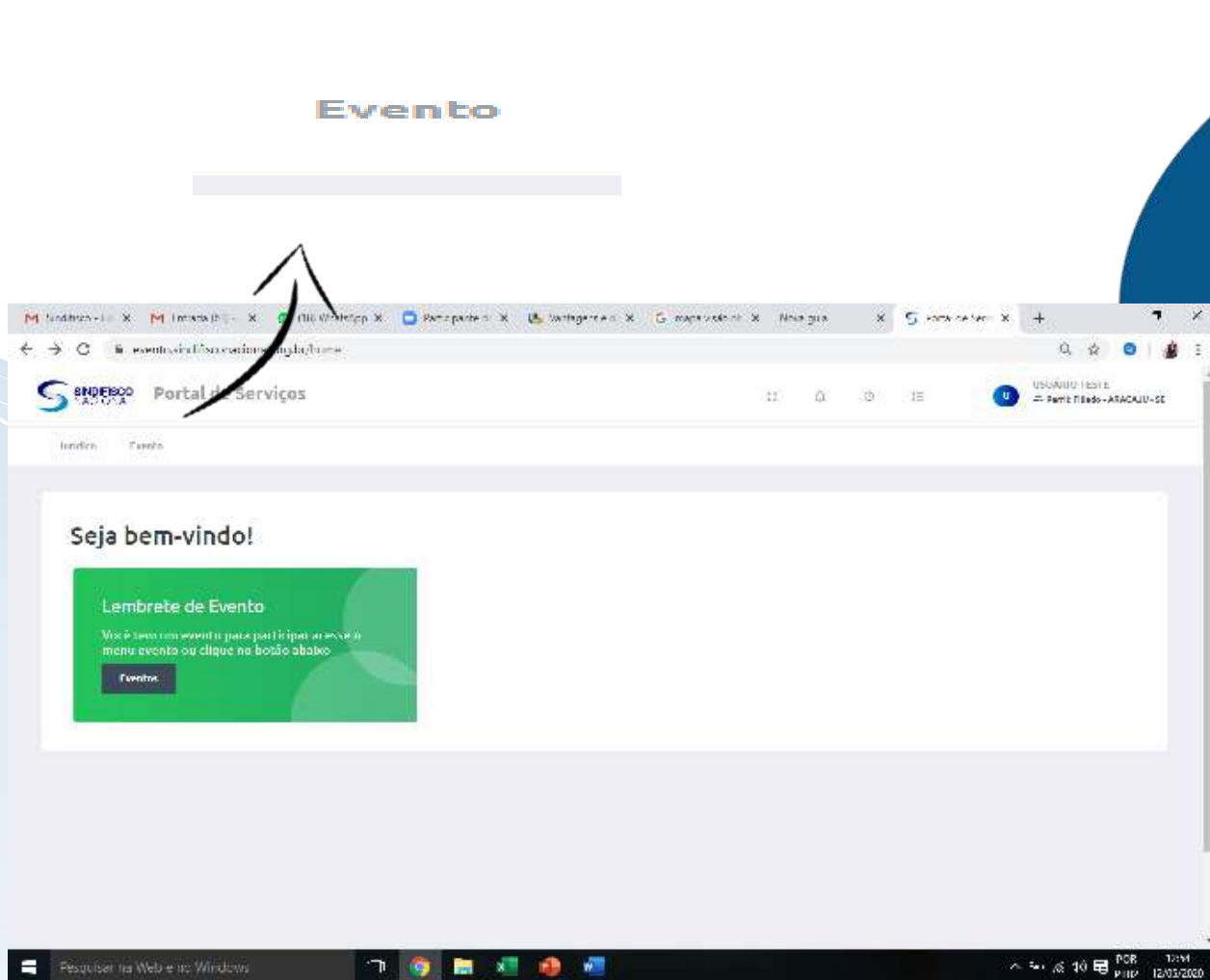
Esqueceu sua senha?

A tela de login, o filiado tem a opção de resgatar a senha do portal de serviços.

1. Acesso

1.3 Módulo Evento.

Após logar no Portal de Serviços, clique no menu **EVENTO** na parte superior da tela.

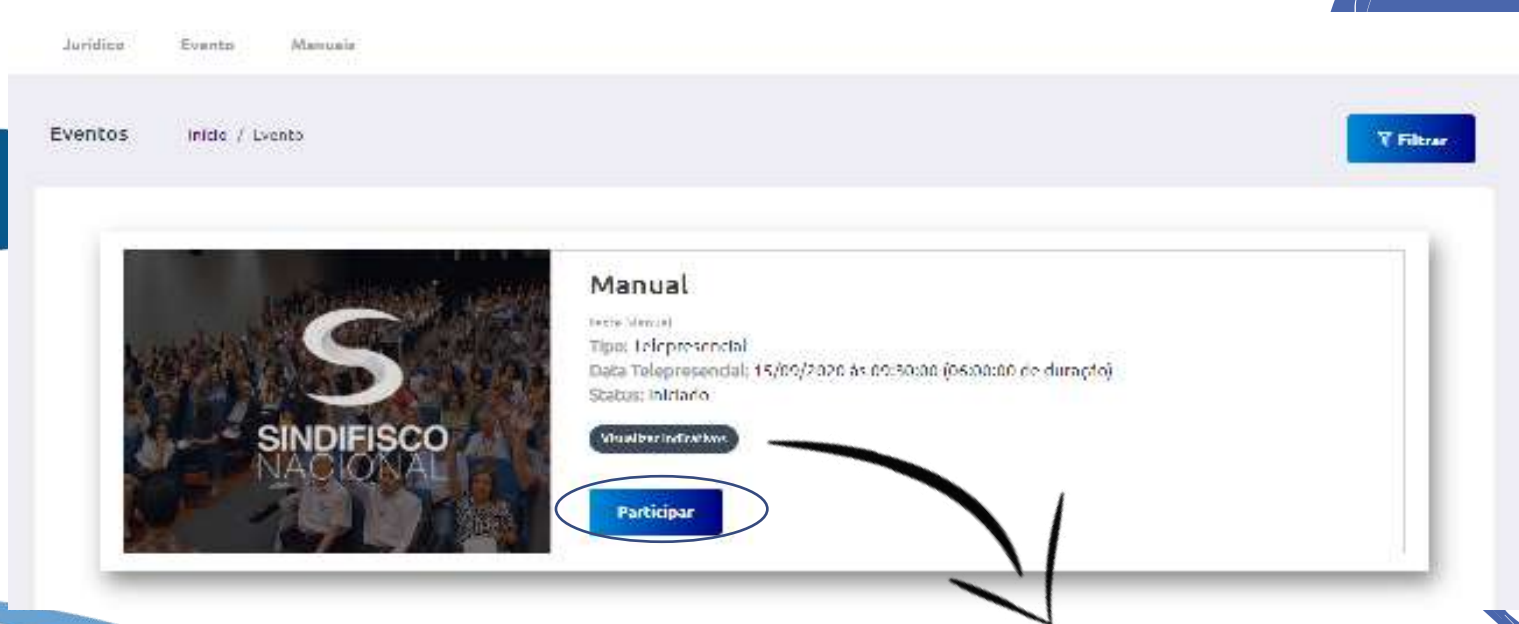


2. Participação no Evento

2.1 Ação Participar.

Ao entrar no módulo evento, a Assembleia/Evento ao qual o filiado pode participar será exibida.

Para iniciar a participação, clique no botão participar .



É possível visualizar os indicativos que serão votados na assembleia, antes de participar.

Indicativos:

1 Indicativo a ser votado

Fechar

Só será permitido a participação do filiado após o responsável pela Delegacia Sindical ter aberto a sala virtual.

2. Participação no Evento

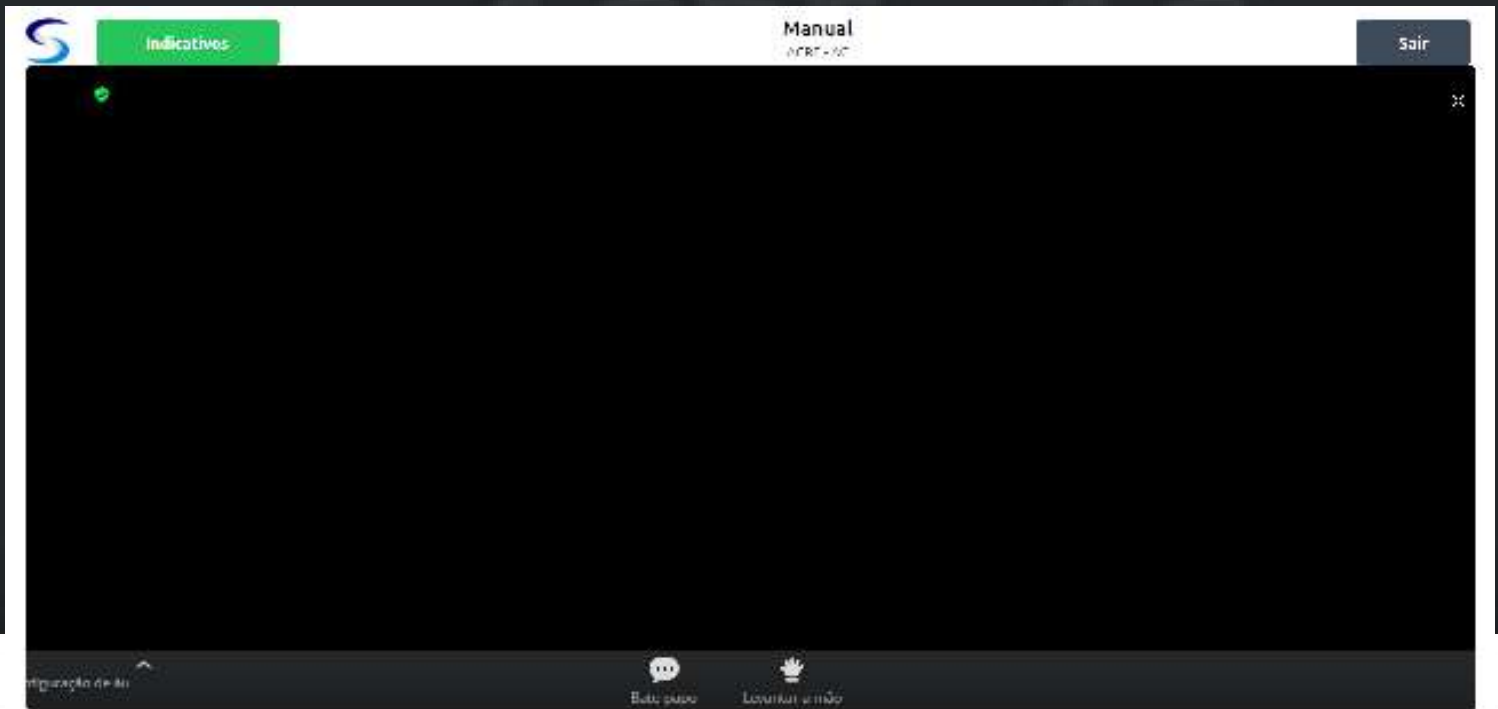
2.2 Ambiente da Assembleia.

O filiado será direcionado o ambiente da Assembleia. Nesse ambiente o filiado poderá assistir o palestrante na teleconferência, e votar nos indicativos, quando for iniciado.



O filiado precisa confirmar a entrada com o áudio, clicando no botão azul.

Computer Audio



3. Votação

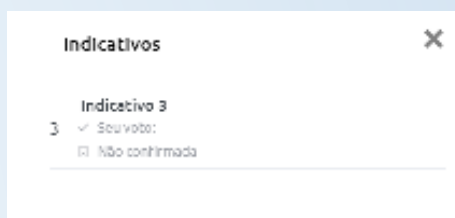
3.1 Indicadores.

Para acessar os indicadores, basta clicar no botão verde no canto superior direito.



Os indicadores para votação serão iniciados pelo representante da Delegacia Sindical.

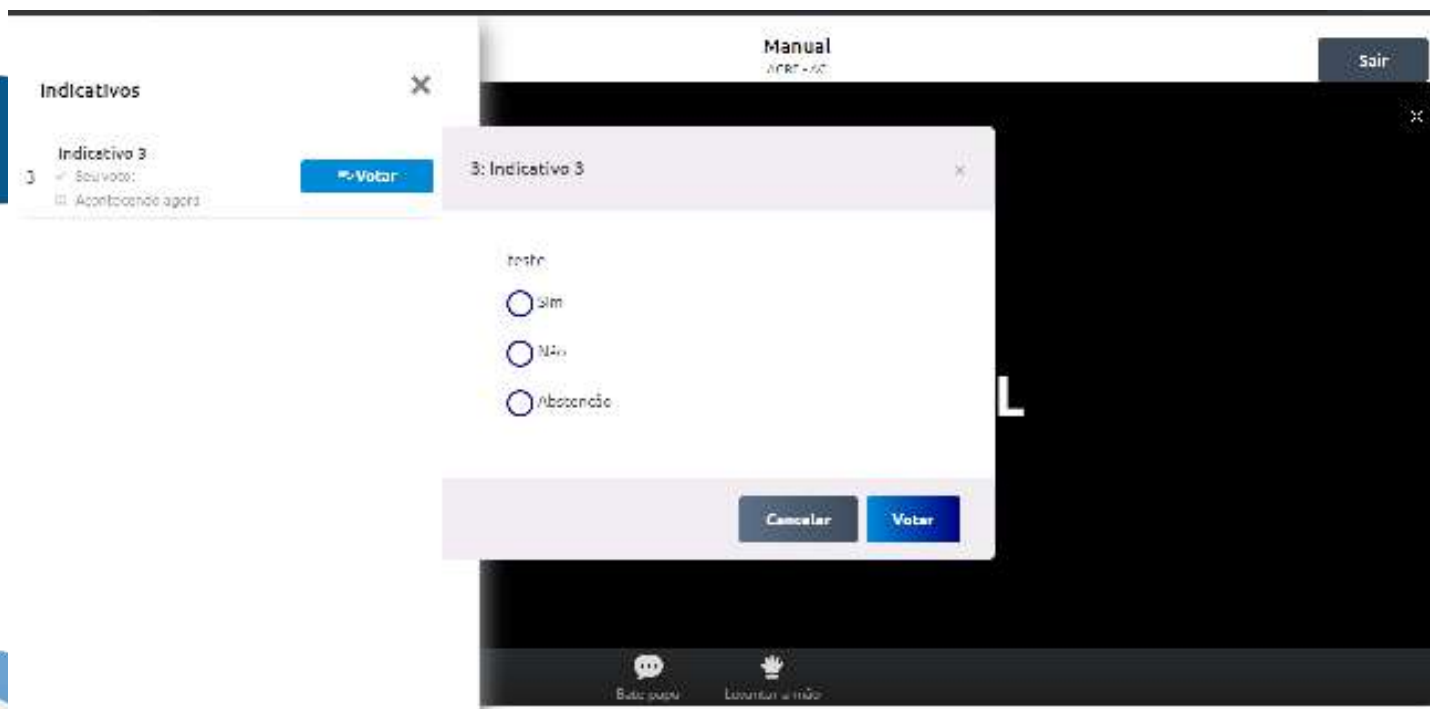
Quando a votação for iniciada, os indicadores ficarão habilitados. O filiado deve clicar no botão “votar Indicativo”.



3. Votação

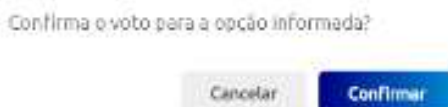
3.2 Opções para voto.

As opções de votos serão exibidas em um pop up, o filiado deve escolher uma opção e clicar no botão “votar”.



3.3 Confirmação do Voto.

Após o filiado realizar sua escolha e votar, o sistema exibe um pop-up para que seja confirmado o voto. Clique no botão “confirmar” para confirmar o voto ou no botão Cancelar para voltar para opção de votos.



3. Votação

3.4 Alteração do Voto.

O filiado, poderá alterar o seu voto, quantas vezes for necessário, durante o período que o indicativo estiver aberto.

Indicativos ×

Indicativo 3

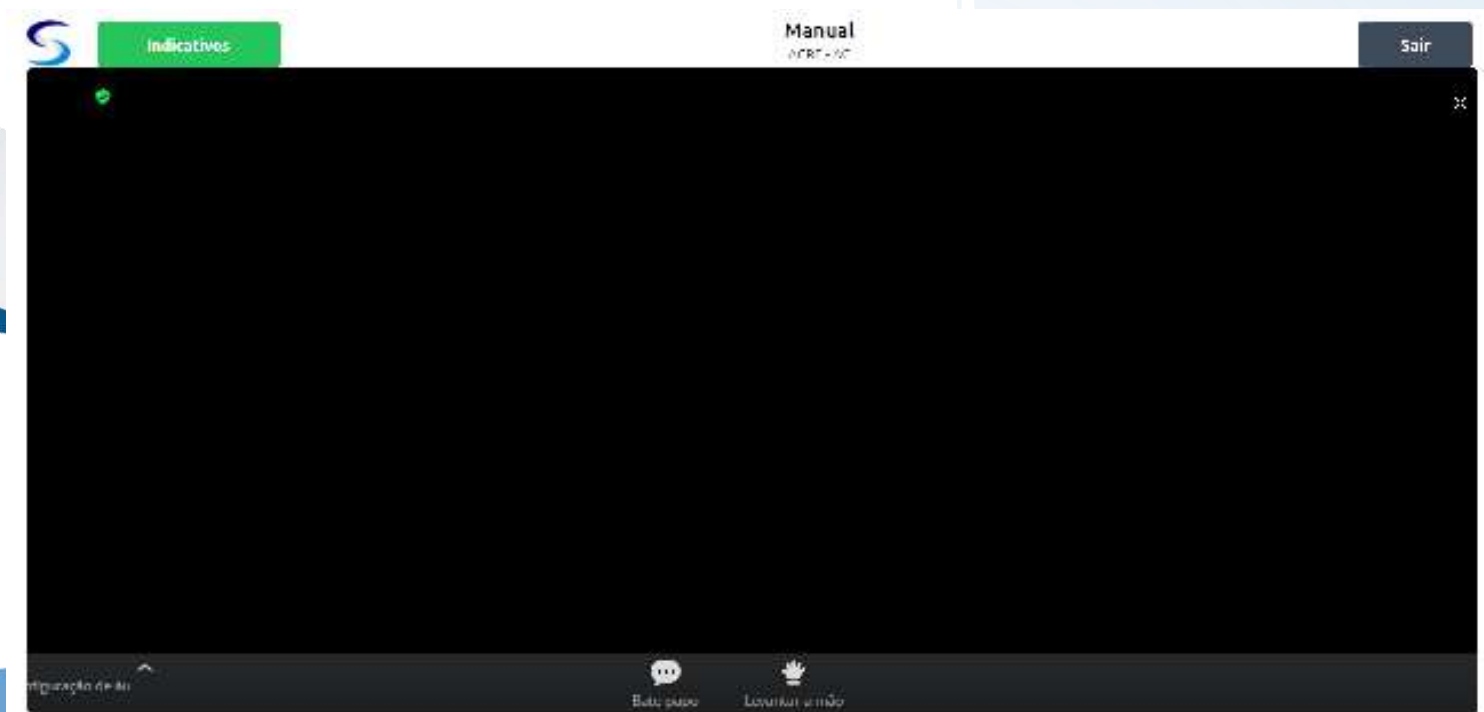
3 ✓ Seu voto: Abstenção Alterar voto

□ Acontecendo agora

4. Encerramento

4.1 Sair da Sala Virtual.

O Filiado pode encerrar a sua participação na Assembleia/Evento pelo botão “sair”



5. Aplicativo Sindifisco Nacional

O aplicativo SINDIFISCO NACIONAL, está **disponível** gratuitamente para Android, iOS. **Nas principais lojas** de aplicativos.



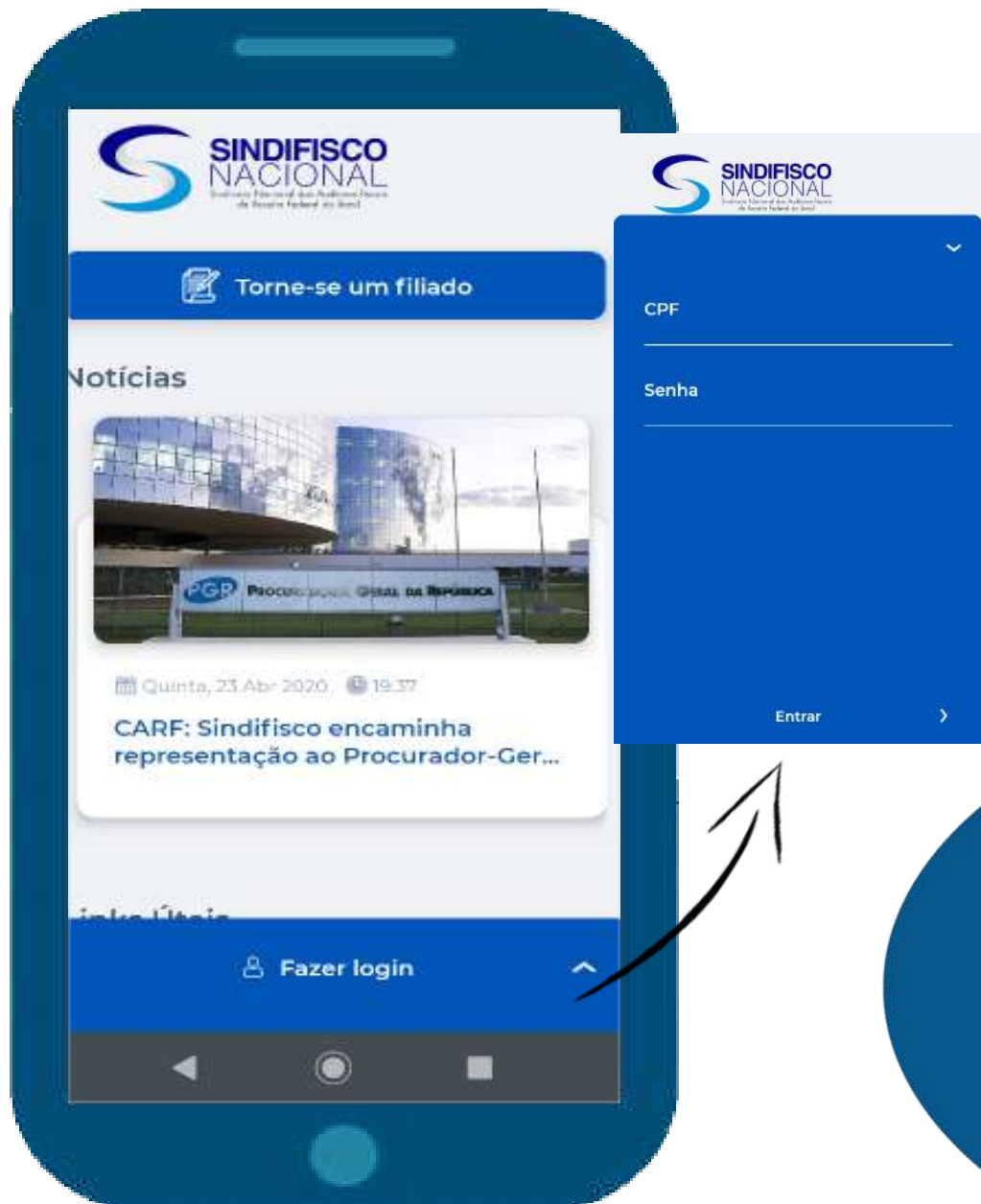
Com o aplicativo e internet o Delegado e filiados podem participar das Assembleias/Eventos de qualquer lugar.

5. Aplicativo Sindifisco Nacional

5.1 Login.

No app o Delegado/Filiado devem fazer login.

E entrar na área restrita, onde poderá participar da Assembleia, votar no Indicativo, ver resultados finais .



5. Aplicativo Sindifisco Nacional

5.2 Menu.

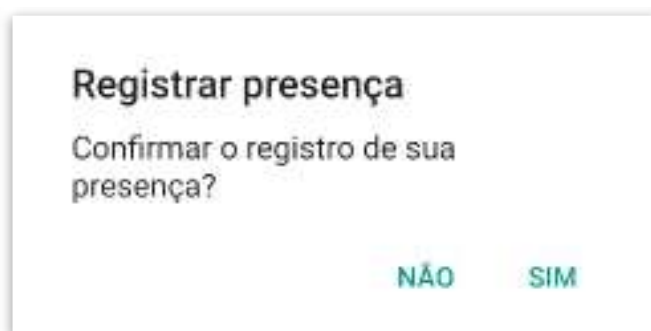
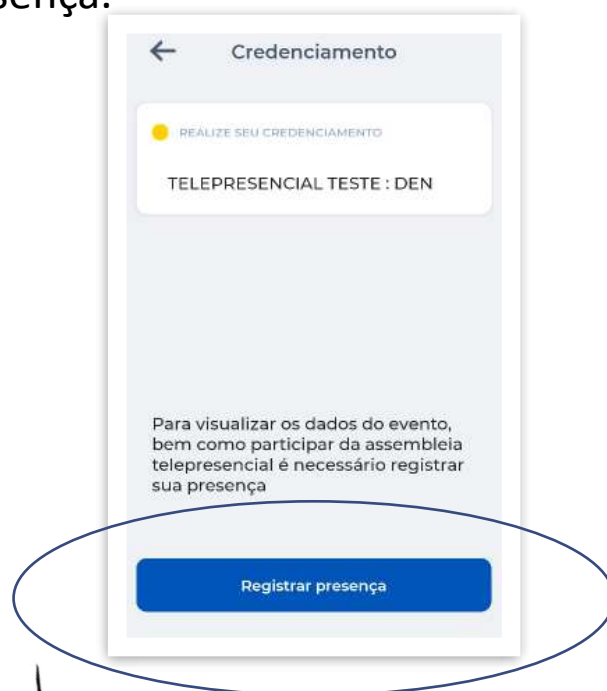
Para acessar o módulo Assembleia, no app pode ser pelo ACESSO RÁPIDO, ou no MENU.



5. Aplicativo Sindifisco Nacional

5.3 Credenciamento.

A Assembleia/Evento disponível para o Delegado/Filiado será exibido. Ao clicar em cima do evento, o usuário deverá realizar seu credenciamento registrando a sua presença.



5. Aplicativo Sindifisco Nacional

5.4 Ações.

Após confirmação o usuário será direcionado para a tela com as opções disponíveis para a interação com a Assembleia/Evento



6.4.1 **Votação:** O Indicativo para ser votado é exibido para a escolha do filiado.



Usuário confirma sua escolha.
Se houver mais de um indicativo, o usuário deve voltar a tela onde os indicativos estão listados, para realizar a nova votação.

5. Aplicativo Sindifisco Nacional

A Assembleia/Evento disponível para o Delegado/Filiado será exibido
Ao clicar em cima do evento, o usuário será direcionado para a tela com as opções disponíveis .



5.4.2 **Assembleia**: Nessa opção o Delegado/Filiado poderá gerenciar e assistir a Assembleia/Evento.

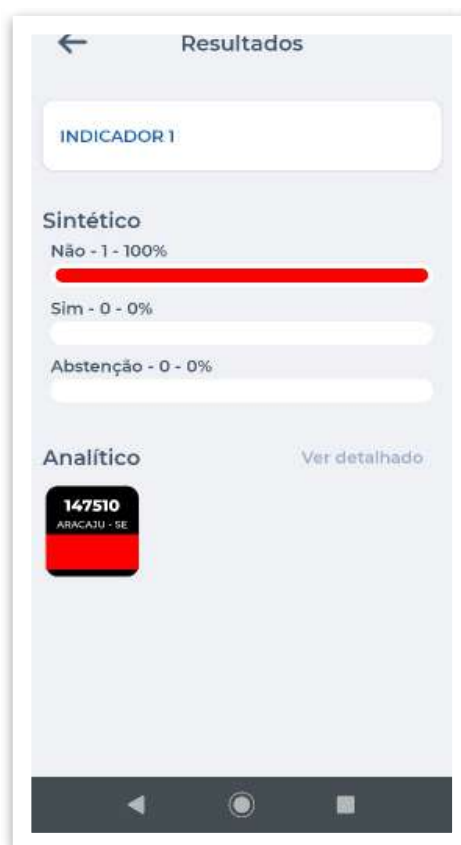


5. Aplicativo Sindifisco Nacional

Após confirmação o usuário será direcionado para a tela com as opções disponíveis para a interação com a Assembleia/Evento



5.4.3 **Resultado:** O Delegado e filiados poderão ter acesso aos resultados dos indicativos que passaram por votação.



5. Aplicativo Sindifisco Nacional

Após confirmação o usuário será direcionado para a tela com as opções disponíveis para a interação com a Assembleia/Evento



5.4.4 **Documento:** O Delegado e filiados poderão ter acesso documentos, como ata, registro de presença e demais documentos da Assembleia/Evento .

Contato

ti@sindifisconacional.org.br
relacionamento@sindifisconacional.org.br



SINDIFISCO
NACIONAL
Auditores-Fiscais da Receita Federal do Brasil